

VILLE DE BRUXELLES - STAD BRUSSEL



RAPPORT – VERSLAG

BUDGET - BEGROTING

2019

**MODIFICATIONS BUDGETAIRES FEUILLETON 01
BEGROTINGSWIJZIGINGEN FEUILLETON 01**

Table de matières - Inhoudstafel

1	Rapport	1 - 6
2	Verslag	7 - 12
3	Résultats MB 2019 – Tableaux récapitulatifs – Resultaten BW 2019 – Samenvattende tabellen	13 - 18

VILLE DE BRUXELLES - STAD BRUSSEL

2019

**MODIFICATIONS BUDGETAIRES FEUILLETON 01
BEGROTINGSWIJZIGINGEN FEUILLETON 01**



1. RAPPORT

MODIFICATIONS BUDGETAIRES - OCTOBRE 2019

1. Les modifications budgétaires

Le feuillet des modifications budgétaires approuvé par les Collèges du 3 et 4 octobre 2019, présenté le 21 octobre 2019 au Conseil communal constitue le premier feuillet d'ajustements des crédits budgétaires pour l'année 2019.

L'autorité de tutelle devrait logiquement se prononcer sur les ajustements vers mi-décembre 2019.

2. Documents transmis

Les documents transmis pour ce feuillet des modifications budgétaires sont:

- **Le présent rapport explicatif;**
- **Les modifications budgétaires au service ordinaire détaillé par article** (codification FFFDD/EEEE);
- **Le budget fonctionnel** (ordinaire) complet;
Le budget fonctionnel reprend les crédits budgétaires des articles limités aux 3 premiers chiffres du code fonctionnel et aux 3 premiers chiffres du code économique
- **Le budget économique** (ordinaire) complet;
Les crédits budgétaires sont également présentés par groupes économiques, triés par code économique à 5 chiffres. Cette présentation donne une vue transversale des recettes et dépenses de la Ville.
- **Le plan pluriannuel d'investissements;**
Ce plan reprend le descriptif du programme extraordinaire et ses modes de financement.
- **Les modifications budgétaires au service extraordinaire détaillé par article;** (codification FFFDD/EEEE)
- **La liste complète des transferts.**

Ces documents reprennent les chiffres:

- du budget initial 2019;
- des modifications budgétaires 2019 du feuillet 1;
- le budget 2019 après modifications budgétaires.

3. Résultat du budget ordinaire avant et après la réforme et les modifications budgétaires

Au budget initial 2019, le résultat du budget ordinaire à l'exercice propre – prélèvements compris - présentait un boni de 80.660,76 €.

Des modifications budgétaires sont proposées pour :

- en recettes : 4.420.879,18 €
- en dépenses : 4.415.712,47 €

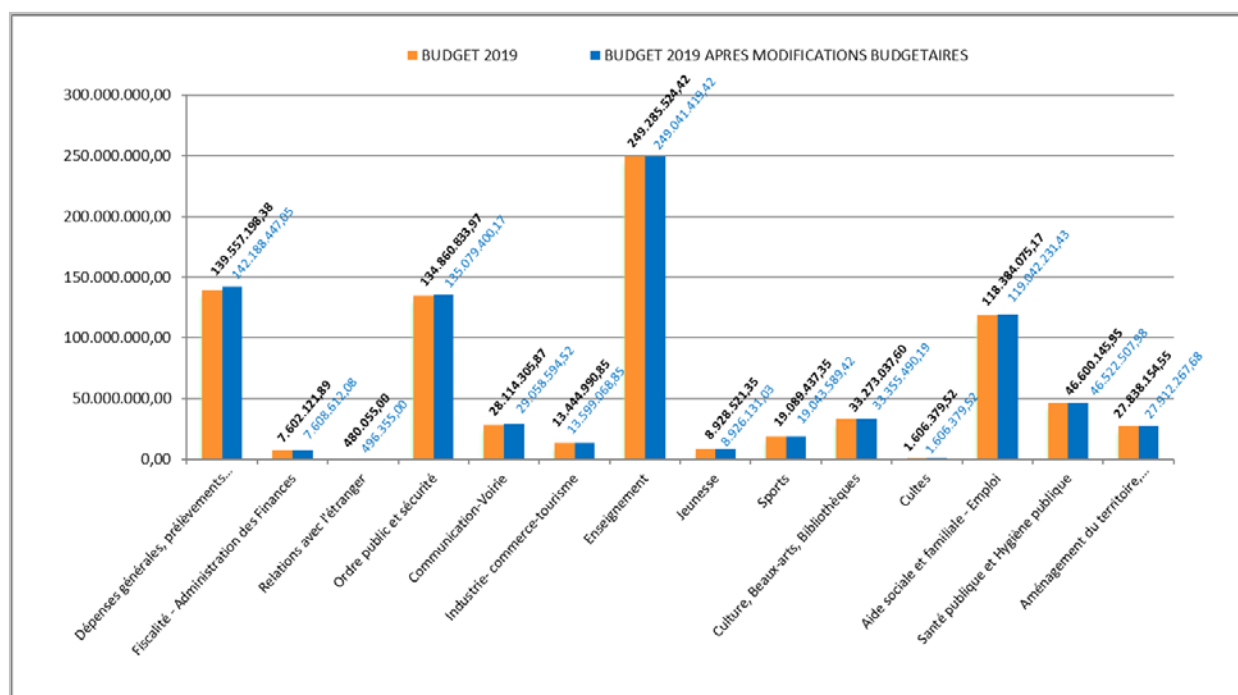
En conséquence, le nouveau résultat du budget ordinaire à l'exercice propre est de 85.827,47 €.

4. Caractéristiques et observations concernant le budget ordinaire et les modifications budgétaires 2019

4.1. Esquisse des dépenses et des recettes du budget initial et du budget modifié 2019 d'un point de vue fonctionnel

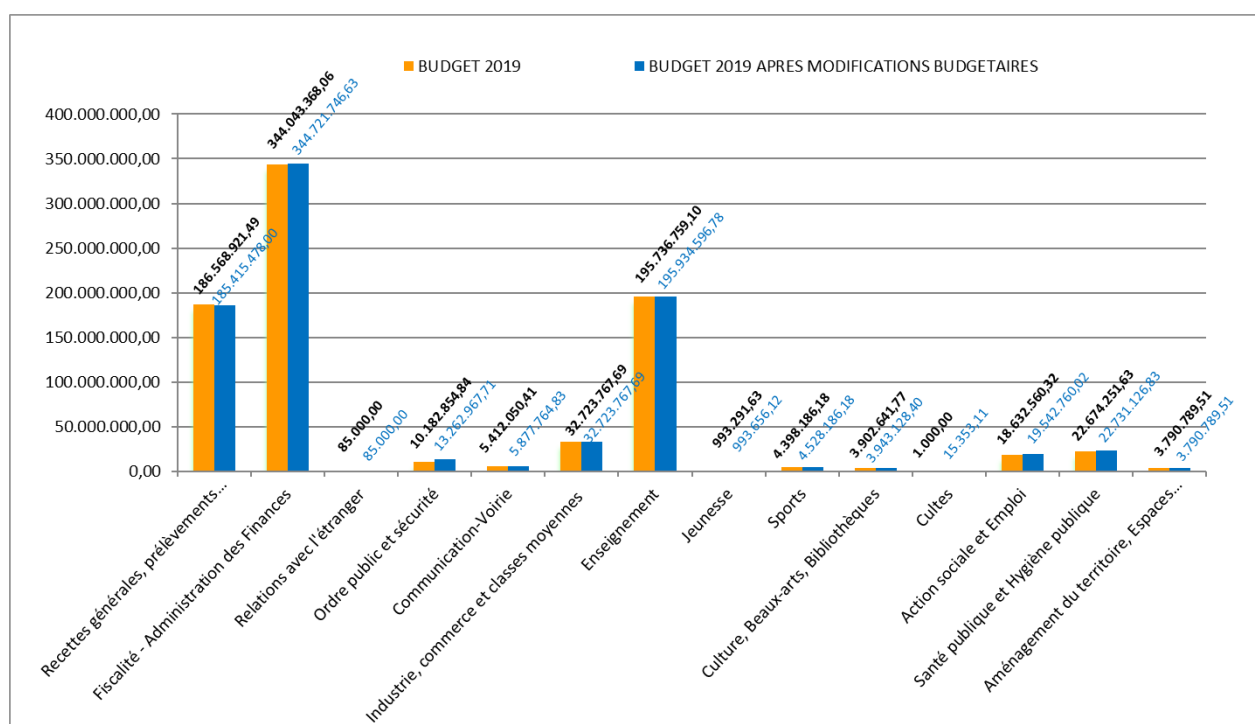
Les dépenses (= les domaines d'action)

	FONCTIONS	BUDGET 2019	%	BUDGET 2019 APRES MODIFICATIONS BUDGETAIRES	%
1	Dépenses générales, prélèvements et dépenses non-imputables	139.557.198,38	16,83%	142.188.447,05	17,06%
2	Fiscalité - Administration des Finances	7.602.121,89	0,92%	7.608.612,08	0,91%
3	Relations avec l'étranger	480.055,00	0,06%	496.355,00	0,06%
4	Ordre public et sécurité	134.860.833,97	16,27%	135.079.400,17	16,21%
5	Communication-Voirie	28.114.305,87	3,39%	29.058.594,52	3,49%
6	Industrie- commerce-tourisme	13.444.990,85	1,62%	13.599.068,85	1,63%
7	Enseignement	249.285.524,42	30,07%	249.041.419,42	29,88%
8	Jeunesse	8.928.521,35	1,08%	8.926.131,03	1,07%
9	Sports	19.089.437,35	2,30%	19.043.589,42	2,28%
10	Culture, Beaux-arts, Bibliothèques	33.273.037,60	4,01%	33.355.490,19	4,00%
11	Cultes	1.606.379,52	0,19%	1.606.379,52	0,19%
12	Aide sociale et familiale - Emploi	118.384.075,17	14,28%	119.042.231,43	14,28%
13	Santé publique et Hygiène publique	46.600.145,95	5,62%	46.522.507,98	5,58%
14	Aménagement du territoire, Espaces Verts et Logement	27.838.154,55	3,36%	27.912.267,68	3,35%
	Total	829.064.781,87	100,00%	833.480.494,34	100,00%



Les recettes (= l'origine des moyens)

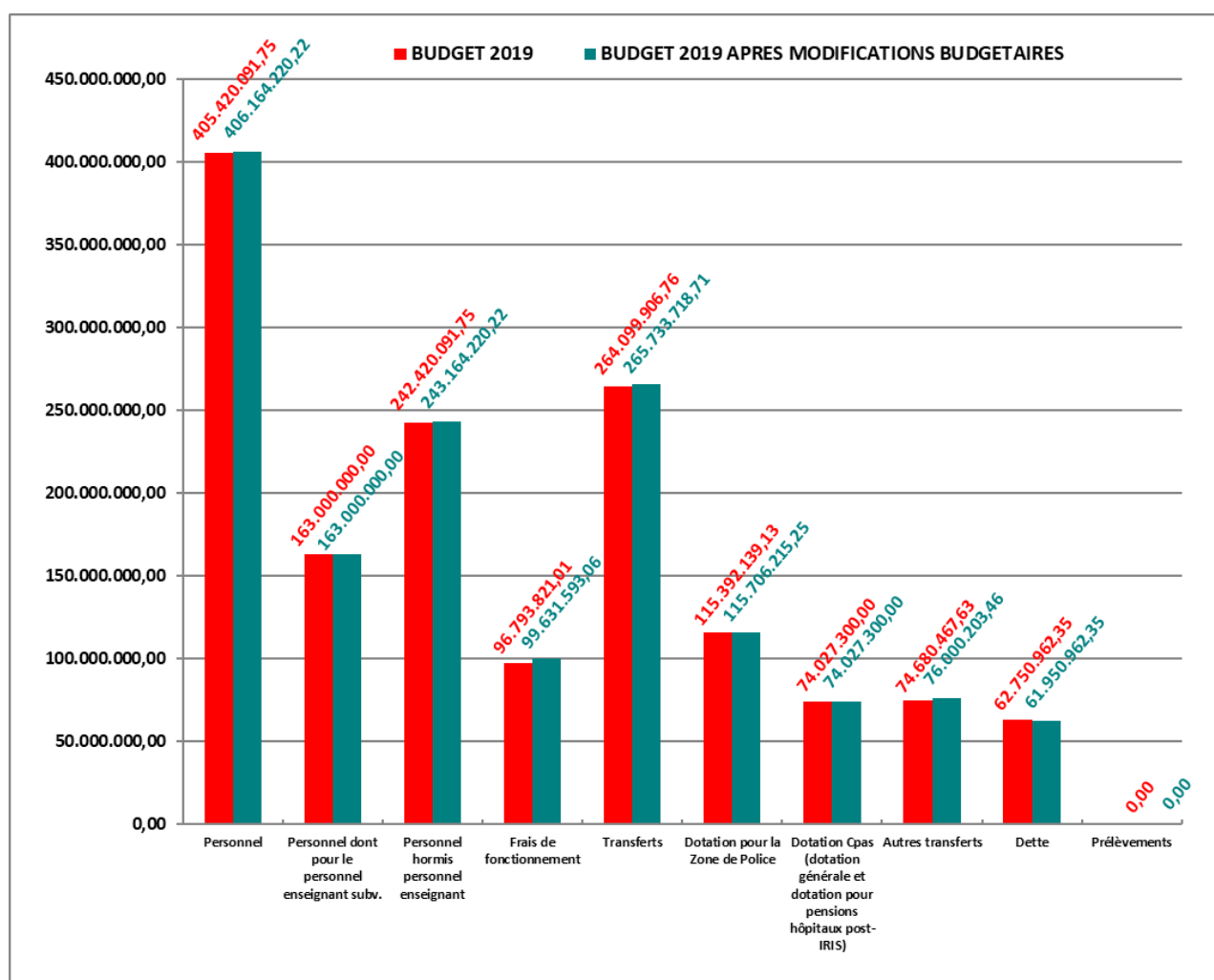
	FONCTIONS	BUDGET 2019	%	BUDGET 2019 APRES MODIFICATIONS BUDGETAIRES	%
1	Recettes générales, prélèvements et dépenses non-imputables	186.568.921,49	22,50%	185.415.478,00	22,24%
2	Fiscalité - Administration des Finances	344.043.368,06	41,49%	344.721.746,63	41,36%
3	Relations avec l'étranger	85.000,00	0,01%	85.000,00	0,01%
4	Ordre public et sécurité	10.182.854,84	1,23%	13.262.967,71	1,59%
5	Communication-Voirie	5.412.050,41	0,65%	5.877.764,83	0,71%
6	Industrie, commerce et classes moyennes	32.723.767,69	3,95%	32.723.767,69	3,93%
7	Enseignement	195.736.759,10	23,61%	195.934.596,78	23,51%
8	Jeunesse	993.291,63	0,12%	993.656,12	0,12%
9	Sports	4.398.186,18	0,53%	4.528.186,18	0,54%
10	Culture, Beaux-arts, Bibliothèques	3.902.641,77	0,47%	3.943.128,40	0,47%
11	Cultes	1.000,00	0,00%	15.353,11	0,00%
12	Action sociale et Emploi	18.632.560,32	2,25%	19.542.760,02	2,34%
13	Santé publique et Hygiène publique	22.674.251,63	2,73%	22.731.126,83	2,73%
14	Aménagement du territoire, Espaces Verts et Logement	3.790.789,51	0,46%	3.790.789,51	0,45%
	Total	829.145.442,63	100,00%	833.566.321,81	100,00%



4.2. Esquisse des dépenses et des recettes du budget initial et du budget modifié 2019 d'un point de vue économique

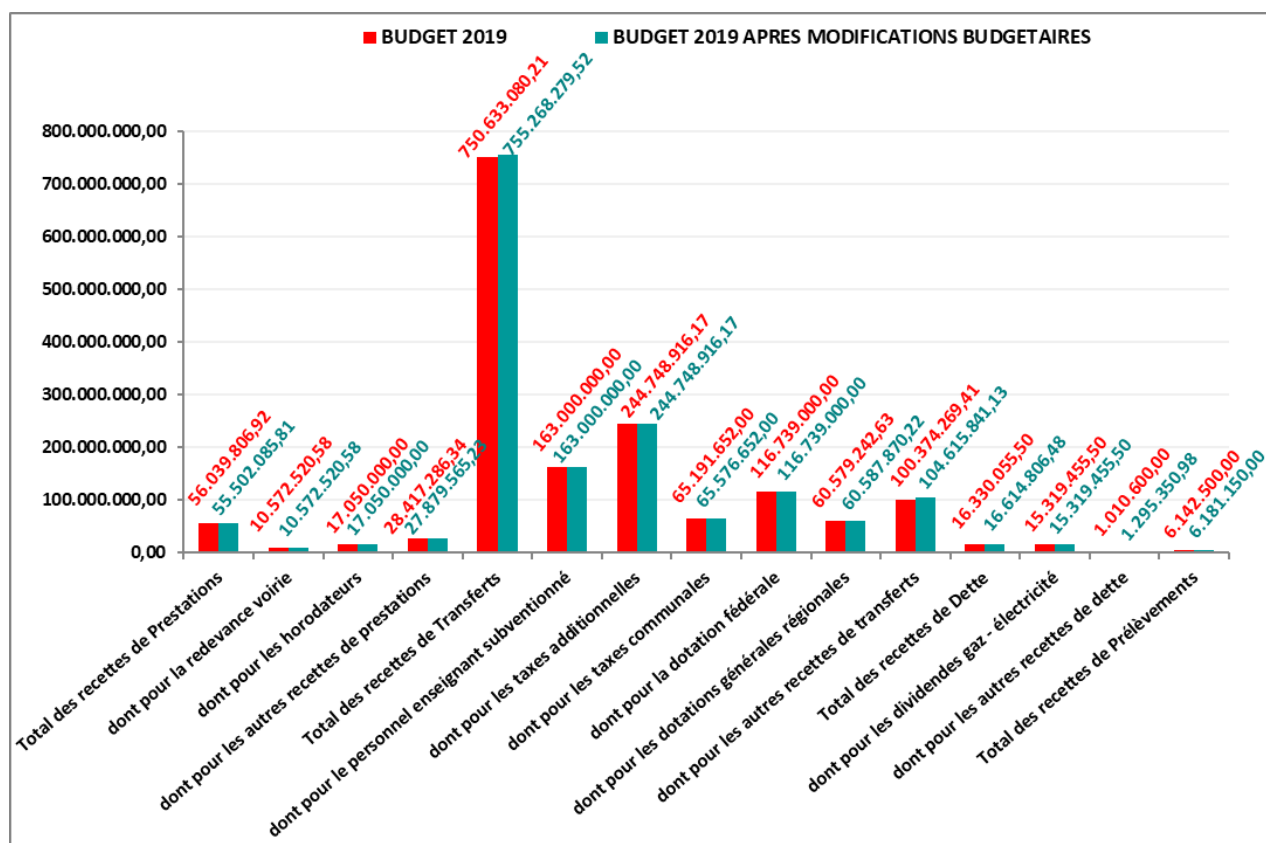
Les dépenses (= les domaines d'action)

RUBRIQUES	BUDGET 2019	%	BUDGET 2019 APRES MODIFICATIONS BUDGETAIRES	%
Personnel	405.420.091,75	48,90%	406.164.220,22	48,73%
<i>Personnel dont pour le personnel enseignant subv.</i>	163.000.000,00	19,66%	163.000.000,00	19,56%
<i>Personnel hormis personnel enseignant</i>	242.420.091,75	29,24%	243.164.220,22	29,17%
Frais de fonctionnement	96.793.821,01	11,68%	99.631.593,06	11,95%
Transferts	264.099.906,76	31,86%	265.733.718,71	31,88%
<i>Dotation pour la Zone de Police</i>	115.392.139,13	13,92%	115.706.215,25	13,88%
<i>Dotation Cpas (dotation générale et dotation pour pensions hôpitaux post-IRIS)</i>	74.027.300,00	8,93%	74.027.300,00	8,88%
<i>Autres transferts</i>	74.680.467,63	9,01%	76.000.203,46	9,12%
Dette	62.750.962,35	7,57%	61.950.962,35	7,43%
Prélèvements	0,00	0,00%	0,00	0,00%
Total	829.064.781,87	100,00%	833.480.494,34	100,00%



Les recettes (= l'origine des moyens)

RUBRIQUES	BUDGET 2019	%	BUDGET 2019 APRES MODIFICATIONS BUDGETAIRES	%
Total des recettes de Prestations	56.039.806,92	6,76%	55.502.085,81	6,66%
<i>dont pour la redevance voirie</i>	10.572.520,58	1,28%	10.572.520,58	1,27%
<i>dont pour les horodateurs</i>	17.050.000,00	2,06%	17.050.000,00	2,05%
<i>dont pour les autres recettes de prestations</i>	28.417.286,34	3,43%	27.879.565,23	3,34%
Total des recettes de Transferts	750.633.080,21	90,53%	755.268.279,52	90,61%
<i>dont pour le personnel enseignant subventionné</i>	163.000.000,00	19,66%	163.000.000,00	19,55%
<i>dont pour les taxes additionnelles</i>	244.748.916,17	29,52%	244.748.916,17	29,36%
<i>dont pour les taxes communales</i>	65.191.652,00	7,86%	65.576.652,00	7,87%
<i>dont pour la dotation fédérale</i>	116.739.000,00	14,08%	116.739.000,00	14,00%
<i>dont pour les dotations générales régionales</i>	60.579.242,63	7,31%	60.587.870,22	7,27%
<i>dont pour les autres recettes de transferts</i>	100.374.269,41	12,11%	104.615.841,13	12,55%
Total des recettes de Dette	16.330.055,50	1,97%	16.614.806,48	1,99%
<i>dont pour les dividendes gaz - électricité</i>	15.319.455,50	1,85%	15.319.455,50	1,84%
<i>dont pour les autres recettes de dette</i>	1.010.600,00	0,12%	1.295.350,98	0,16%
Total des recettes de Prélèvements	6.142.500,00	0,74%	6.181.150,00	0,74%
Total	829.145.442,63	100,00%	833.566.321,81	100,00%



5. Les caractéristiques du budget extraordinaire

Au budget 2019, les dépenses du service extraordinaire étaient inscrites pour un montant total de 156.252.316,19 €.

Les recettes prévues en désinvestissements et en subsides et prêts octroyés par la Région et d'autres autorités et en prélèvements étaient de 35.273.981,65 €, ce qui portait la charge nette du budget extra à 120.978.334,54 €.

La recette de la vente du Centre Administratif actuel fixée à 24.411.342 € permettait de réduire la charge totale nette à 96.566.992,54 €.

Suite au Feuilleton 1 des modifications budgétaires 2019, les dépenses du service extraordinaire sont estimées à 153.522.989,29 €.

Les recettes de subsides et désinvestissements passent de 35.273.981,65 € à 36.094.216,95 €.

Ainsi, également en tenant compte de la recette de la vente du Centre Administratif, la charge nette du budget extraordinaire est désormais portée à 93.017.430,34 €.

VILLE DE BRUXELLES - STAD BRUSSEL

2019

**MODIFICATIONS BUDGETAIRES FEUILLETON 01
BEGROTINGSWIJZIGINGEN FEUILLETON 01**



2. VERSLAG

1. De begrotingswijzigingen

Het feuilleton met de begrotingswijzigingen dat door de Colleges op 3 en 4 oktober 2019 goedgekeurd werd en dat aan de Gemeenteraad van 21 oktober 2019 voorgelegd wordt, bevat een eerste reeks van kredietaanpassingen voor het begrotingsjaar 2019.

De toezichthoudende overheid zal zich vermoedelijk tegen midden december 2019 over deze wijzigingen uitspreken.

2. Overgemaakte documenten

Volgende documenten werden met betrekking tot deze begrotingswijzigingen overgemaakt:

- **Dit verklarend verslag;**
- **De begrotingswijzigingen van de gewone dienst per artikel;**
(codificatie FFFDD/EEEE)
- **De functionele begroting** (gewone) volledig;
De functionele begroting bevat de budgettaire artikels beperkt tot de 3 eerste cijfers van de functionele code et de 3 eerste cijfers van de economische code.
- **De economische begroting** (gewone) volledig;
De begrotingskredieten worden eveneens per economische groep voorgesteld, gerangschikt volgens economische code van vijf cijfers. Deze presentatie geeft een transversale doorsnede van de ontvangsten en uitgaven van de Stad.
- **Het meerjarenplan der investeringen;**
Het meerjarenplan bevat de omschrijving van het programma van de buitengewone begroting en zijn financieringsmodaliteiten.
- **De wijzigingen van de buitengewone begroting per artikel;**
(codificatie FFFDD/EEEE)
- **De volledige lijst van overdrachten.**

In deze documenten worden de cijfers vermeld van:

- de begroting 2019;
- de begrotingswijzigingen 2019 van feuilleton 01;
- de begroting 2019 na begrotingswijzigingen.

3. Resultaat van de gewone begroting vóór en na hervorming en de begrotingswijzigingen

Op de initiële begroting 2019 vertoonde het resultaat van de gewone begroting van het eigen dienstjaar, overboekingen inbegrepen, een overschot van 80.660,76 €

Begrotingswijzigingen worden voorgesteld voor:

- in ontvangsten: 4.420.879,18 €
- in uitgaven: 4.415.712,47 €

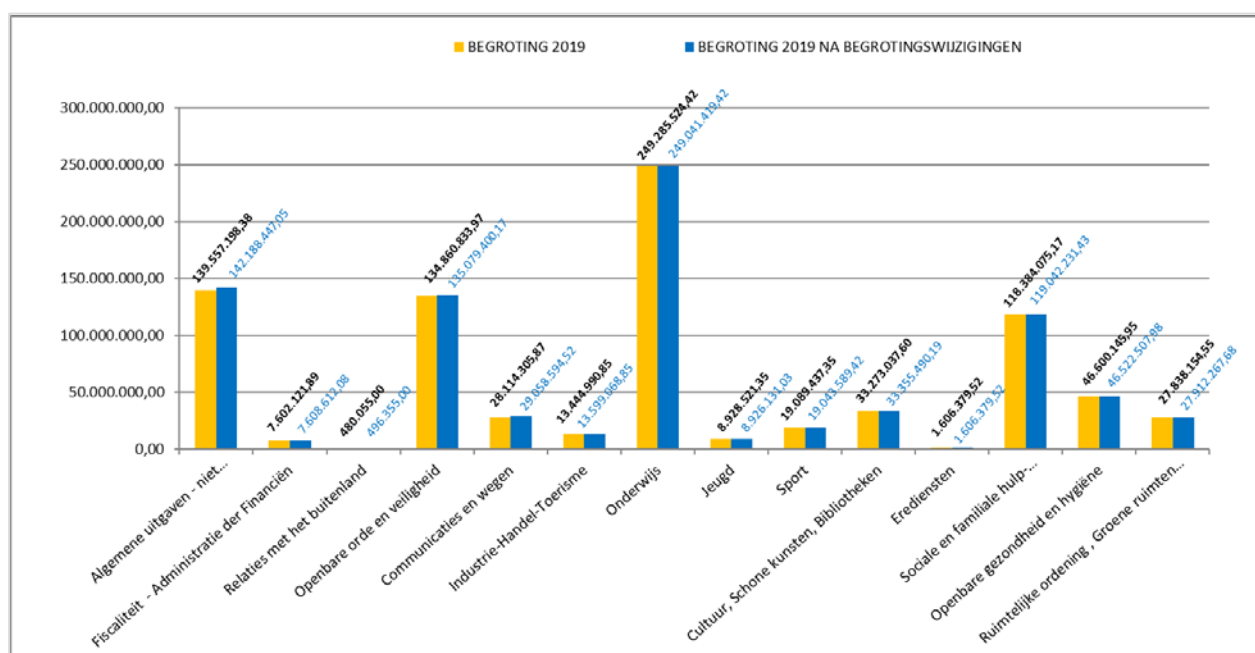
Het nieuwe resultaat van het eigen dienstjaar op de gewone begroting vertoont een overschot van 85.827,47 €

4. Kenmerken en opmerkingen betreffende de gewone begroting en de begrotingswijzigingen 2019

4.1. Een overzicht van de uitgaven en de ontvangsten van de initiële begroting en de begrotingswijzigingen 2019 vanuit functioneel standpunt

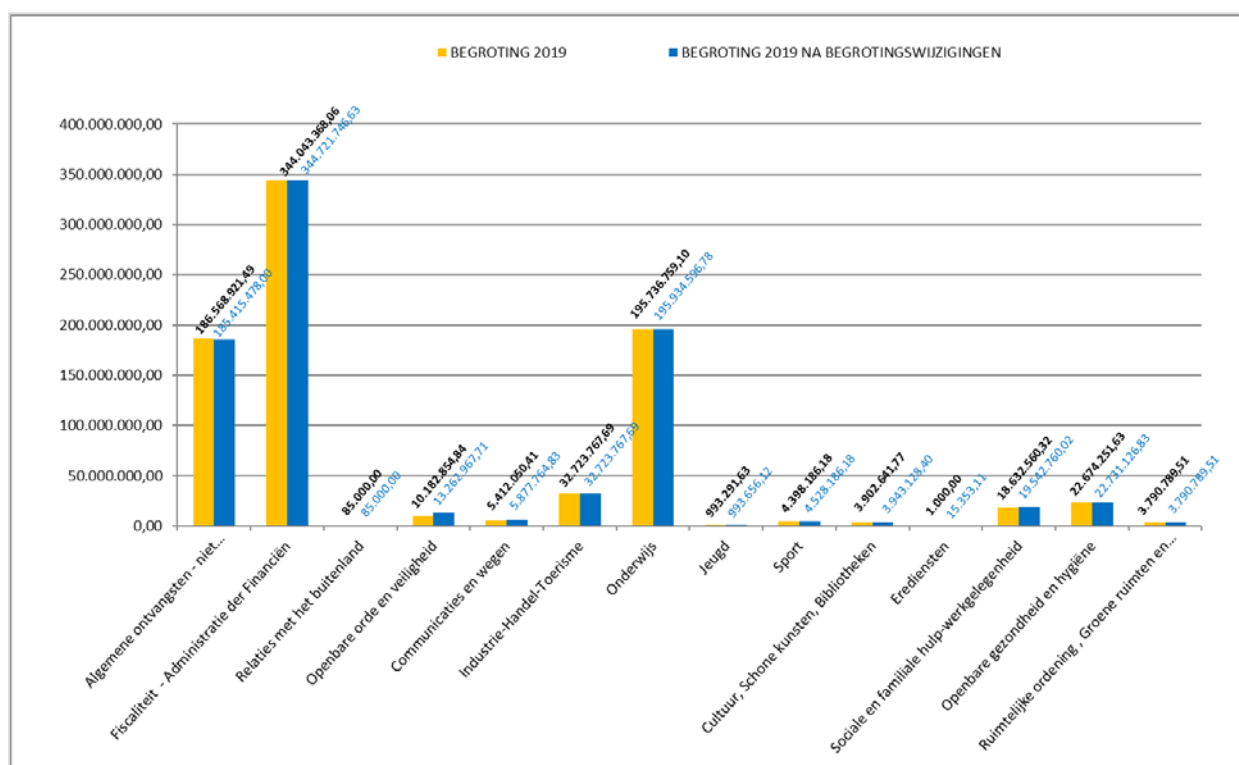
De uitgaven (= toepassingsdomeinen)

	FUNCTIES	BEGROTING 2019	%	BEGROTING 2019 NA BEGROTINGSWIJZIGINGEN	%
1	Algemene uitgaven - niet aangerekende overboekingen	139.557.198,38	16,83%	142.188.447,05	17,06%
2	Fiscaliteit - Administratie der Financiën	7.602.121,89	0,92%	7.608.612,08	0,91%
3	Relaties met het buitenland	480.055,00	0,06%	496.355,00	0,06%
4	Openbare orde en veiligheid	134.860.833,97	16,27%	135.079.400,17	16,21%
5	Communicaties en wegen	28.114.305,87	3,39%	29.058.594,52	3,49%
6	Industrie-Handel-Toerisme	13.444.990,85	1,62%	13.599.068,85	1,63%
7	Onderwijs	249.285.524,42	30,07%	249.041.419,42	29,88%
8	Jeugd	8.928.521,35	1,08%	8.926.131,03	1,07%
9	Sport	19.089.437,35	2,30%	19.043.589,42	2,28%
10	Cultuur, Schone kunsten, Bibliotheken	33.273.037,60	4,01%	33.355.490,19	4,00%
11	Erediensten	1.606.379,52	0,19%	1.606.379,52	0,19%
12	Sociale en familiale hulp-werkgelegenheid	118.384.075,17	14,28%	119.042.231,43	14,28%
13	Openbare gezondheid en hygiëne	46.600.145,95	5,62%	46.522.507,98	5,58%
14	Ruimtelijke ordening , Groene ruimten en huisvesting	27.838.154,55	3,36%	27.912.267,68	3,35%
	Totaal	829.064.781,87	100,00%	833.480.494,34	100,00%



De ontvangsten (=oorsprong van de middelen)

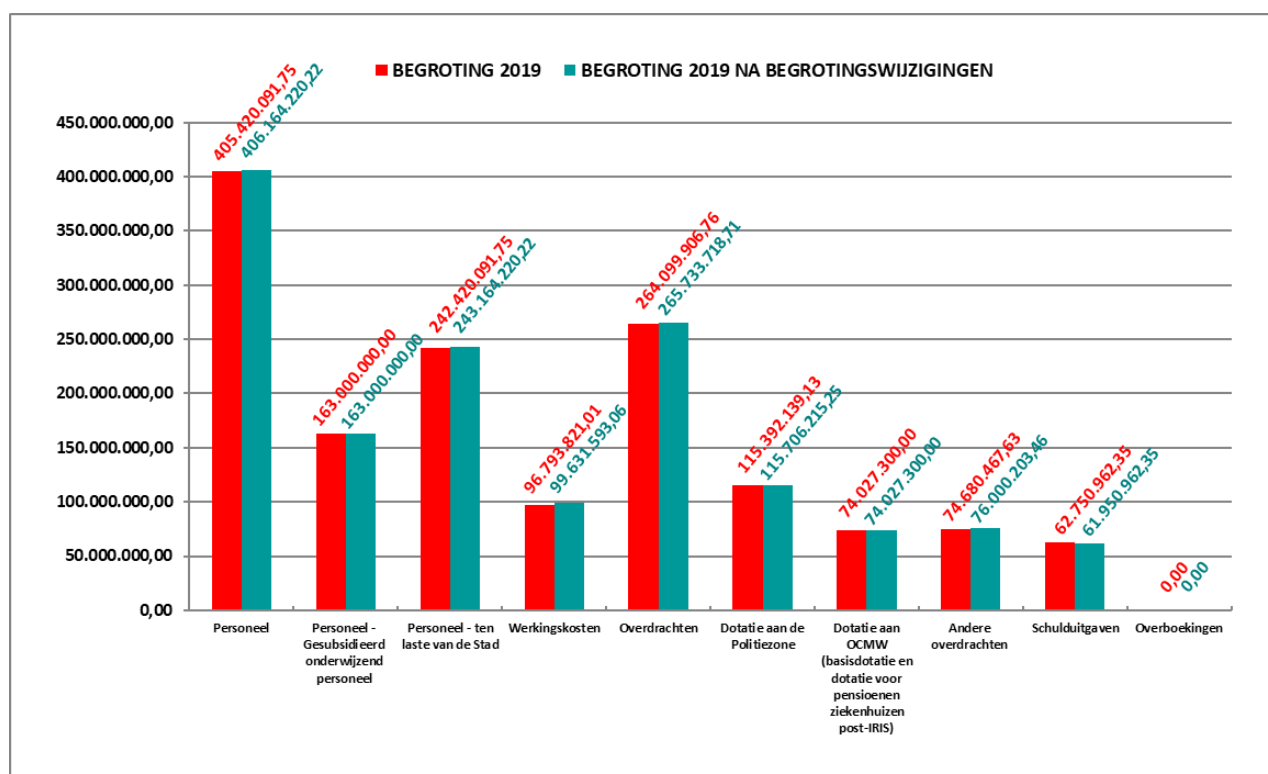
	FUNCTIES	BEGROTING 2019	%	BEGROTING 2019 NA BEGROTINGSWIJZIGINGEN	%
1	Algemene ontvangsten - niet aangerekende overboekingen	186.568.921,49	22,50%	185.415.478,00	22,24%
2	Fiscaliteit - Administratie der Financiën	344.043.368,06	41,49%	344.721.746,63	41,36%
3	Relaties met het buitenland	85.000,00	0,01%	85.000,00	0,01%
4	Openbare orde en veiligheid	10.182.854,84	1,23%	13.262.967,71	1,59%
5	Communicaties en wegen	5.412.050,41	0,65%	5.877.764,83	0,71%
6	Industrie-Handel-Toerisme	32.723.767,69	3,95%	32.723.767,69	3,93%
7	Onderwijs	195.736.759,10	23,61%	195.934.596,78	23,51%
8	Jeugd	993.291,63	0,12%	993.656,12	0,12%
9	Sport	4.398.186,18	0,53%	4.528.186,18	0,54%
10	Cultuur, Schone kunsten, Bibliotheken	3.902.641,77	0,47%	3.943.128,40	0,47%
11	Erediensten	1.000,00	0,00%	15.353,11	0,00%
12	Sociale en familiale hulp-werkgelegenheid	18.632.560,32	2,25%	19.542.760,02	2,34%
13	Openbare gezondheid en hygiëne	22.674.251,63	2,73%	22.731.126,83	2,73%
14	Ruimtelijke ordening , Groene ruimten en huisvesting	3.790.789,51	0,46%	3.790.789,51	0,45%
	Totaal	829.145.442,63	100,00%	833.566.321,81	100,00%



4.2. Een overzicht van de uitgaven en de ontvangsten van de initiële begroting en de begrotingswijzigingen 2019 vanuit economisch standpunt

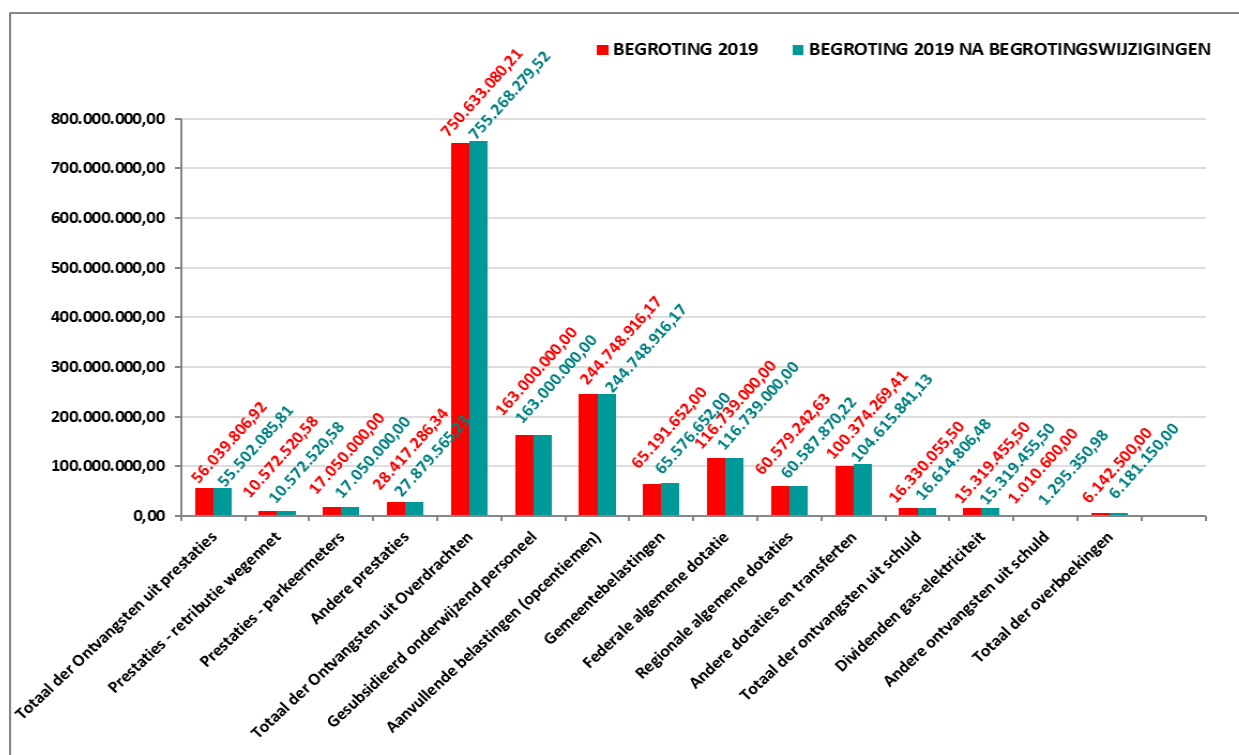
De uitgaven (= bestemming van de middelen)

RUBRIEKEN	BEGROTING 2019	%	BEGROTING 2019 NA BEGROTINGSWIJZIGINGEN	%
Personeel	405.420.091,75	48,90%	406.164.220,22	48,73%
<i>Personeel - Gesubsidieerd onderwijzend personeel</i>	163.000.000,00	19,66%	163.000.000,00	19,56%
<i>Personeel - ten laste van de Stad</i>	242.420.091,75	29,24%	243.164.220,22	29,17%
Werkingskosten	96.793.821,01	11,68%	99.631.593,06	11,95%
Overdrachten	264.099.906,76	31,86%	265.733.718,71	31,88%
<i>Dotatie aan de Politiezone</i>	115.392.139,13	13,92%	115.706.215,25	13,88%
<i>Dotatie aan OCMW (basisdotatie en dotatie voor pensioenen ziekenhuizen post-IRIS)</i>	74.027.300,00	8,93%	74.027.300,00	8,88%
<i>Andere overdrachten</i>	74.680.467,63	9,01%	76.000.203,46	9,12%
Schulduitgaven	62.750.962,35	7,57%	61.950.962,35	7,43%
Overboekingen	0,00	0,00%	0,00	0,00%
Totaal	829.064.781,87	100,00%	833.480.494,34	100,00%



De ontvangsten (= oorsprong van de middelen)

RUBRIEKEN	BEGROTING 2019	%	BEGROTING 2019 NA BEGROTINGSWIJZIGINGEN	%
Totaal der Ontvangsten uit prestaties	56.039.806,92	6,76%	55.502.085,81	6,66%
<i>Prestaties - retributie wegnen</i>	10.572.520,58	1,28%	10.572.520,58	1,27%
<i>Prestaties - parkeermeters</i>	17.050.000,00	2,06%	17.050.000,00	2,05%
<i>Andere prestaties</i>	28.417.286,34	3,43%	27.879.565,23	3,34%
Totaal der Ontvangsten uit Overdrachten	750.633.080,21	90,53%	755.268.279,52	90,61%
<i>Gesubsidieerd onderwijzend personeel</i>	163.000.000,00	19,66%	163.000.000,00	19,55%
<i>Aanvullende belastingen (opcentiemen)</i>	244.748.916,17	29,52%	244.748.916,17	29,36%
<i>Gemeentebelastingen</i>	65.191.652,00	7,86%	65.576.652,00	7,87%
<i>Federale algemene dotatie</i>	116.739.000,00	14,08%	116.739.000,00	14,00%
<i>Regionale algemene dotaties</i>	60.579.242,63	7,31%	60.587.870,22	7,27%
<i>Andere dotaties en transferten</i>	100.374.269,41	12,11%	104.615.841,13	12,55%
Totaal der ontvangsten uit schuld	16.330.055,50	1,97%	16.614.806,48	1,99%
<i>Dividenden gas-elektriciteit</i>	15.319.455,50	1,85%	15.319.455,50	1,84%
<i>Andere ontvangsten uit schuld</i>	1.010.600,00	0,12%	1.295.350,98	0,16%
Totaal der overboekingen	6.142.500,00	0,74%	6.181.150,00	0,74%
Totaal	829.145.442,63	100,00%	833.566.321,81	100,00%



5. De specificaties van de buitengewone begroting

Op de begroting 2019 zijn de uitgaven van de buitengewone dienst ingeschreven voor een totaal bedrag van 156.252.316,19 €.

De ontvangsten voorzien in desinvesteringen en in subsidies en leningen toegekend door het Gewest en andere overheden en van overboekingen bedroegen 35.273.981,65 €, wat de netto last van de buitengewone begroting op 120.978.334,54 € bracht.

De ontvangst uit de verkoop van het Administratief Centrum is vastgelegd op 24.411.342 €, hetgeen de netto last van de buitengewone begroting deed dalen tot 96.566.992,54 €.

Na Feuilleton 1 van de begrotingswijzigingen 2019, werden de uitgaven van de buitengewone dienst geschat op 153.522.989,29 €.

De ontvangsten uit desinvesteringen en subsidies verhogen van 35.273.981,65 € naar 36.094.216,95 €.

Zodoende en rekening houdend met de ontvangst uit de verkoop van het Administratief Centrum, wordt de netto last van de buitengewone begroting 2019 gebracht op 93.017.430,34 €.

VILLE DE BRUXELLES - STAD BRUSSEL

2019

**MODIFICATIONS BUDGETAIRES FEUILLETON 01
BEGROTINGSWIJZIGINGEN FEUILLETON 01**



**3. RESULTATS 2019 / ETATS RECAPITULATIFS / BUDGETS ORDINAIRE
ET EXTRAORDINAIRE - RESULTATEN 2019 / SAMENVATTENDE TABELLEN
/ GEWONE EN BUITENGEWONE BEGROTINGEN**

VILLE DE BRUXELLES - STAD BRUSSEL

2019

**BUDGET ORDINAIRE - GEWONE BEGROTING
MODIFICATIONS BUDGETAIRES FEUILLETON 01
BEGROTINGSWIJZIGINGEN FEUILLETON 01**



**3.1) TABLEAU RECAPITULATIF BUDGET ORDINAIRE -
SAMENVATTINGSTABEL GEWONE BEGROTING**

Service ordinaire - Gewone dienst / Tableau récapitulatif - Samenvattingstabel / BUDGET 2019 - BEGROTING 2019

Fonction - Functie	Recettes - Ontvangsten					Dépenses - Uitgaven						
	Libellé - Omschrijving	Prestations - Prestaties	Transferts - Overdrachten	Dette - Schuld	Total - Totaal	Prélèvements - Overboekingen	Personnel - Personeel	Fonctionnement - Werking	Transferts - Overdrachten	Dette - Schuld	Total - Totaal	Prélèvements - Overboekingen
009	RECETTES ET DEPENSES NON VENTILABLES / NIET-VERDEELBARE ONTVANGSTEN EN UITGAVEN	625.377,81	675.894,34	10.600,00	1.311.872,15	0,00	14.661.964,28	400.000,00	145.000,00	305.898,28	15.512.862,56	0,00
019	DETTE PUBLIQUE / OPENBARE SCHULD	0,00	0,00	0,00	0,00	0,00	0,00	2.650,00	0,00	300,00	2.950,00	0,00
029	FINANCEMENT GENERAL / ALGEMENE FINANCIERING	0,00	165.766.906,22	0,00	165.766.906,22	0,00	0,00	0,00	0,00	0,00	0,00	0,00
049	IMPOTS ET TAXES / BELASTINGEN EN TAKSEN	17.150.000,00	321.608.404,58	800.000,00	339.558.404,58	0,00	0,00	1.152.733,43	297.500,00	15.000,00	1.465.233,43	0,00
059	ASSURANCES / VERZEKERINGEN	0,00	1.000,00	0,00	1.000,00	0,00	0,00	1.835.000,00	0,00	0,00	1.835.000,00	0,00
069	PRELEVEMENTS (GENERAUX) / (ALGEMENE) OVERBOEKINGEN	0,00	0,00	0,00	0,00	1.500.000,00	0,00	0,00	0,00	0,00	0,00	0,00
119	RECETTES ET DEPENSES GENERALES / ALGEMENE ONTVANGSTEN EN UITGAVEN	754.716,73	6.360.921,41	0,00	7.115.638,14	0,00	30.563.041,47	11.403.365,42	511.804,00	3.540.832,06	46.019.042,95	0,00
129	ADMINISTRATION DES FINANCES ET DES DOMAINES / FINANCIEL BESTUUR EN DOMEINEN	219.431,90	4.645.580,89	200.000,00	5.065.012,79	0,00	5.705.419,16	425.270,00	578.549,31	2.084.586,66	8.793.825,13	0,00
139	SERVICES GENERAUX / ALGEMENE DIENSTEN	4.163.980,96	6.129.474,71	0,00	10.293.455,67	0,00	33.847.013,41	35.738.316,32	802.642,00	3.142.434,47	73.530.406,20	0,00
149	CALAMITES / RAMPEN	0,00	0,00	0,00	0,00	0,00	0,00	0,00	0,00	0,00	0,00	0,00
159	RELATIONS AVEC L'ETRANGER / BUITENLANDSE BETREKKINGEN	0,00	85.000,00	0,00	85.000,00	0,00	0,00	88.850,00	391.205,00	0,00	480.055,00	0,00
339	ORDRE PUBLIC & SECURITE / OPENBARE ORDE EN VEILIGHEID	150.207,10	10.029.955,44	0,00	10.180.162,54	0,00	560.719,99	1.348.143,10	132.074.452,56	877.518,32	134.860.833,97	0,00
429	COMMUNICATIONS - VOIRIES / VERKEER EN WATERSTAAT	3.363.445,74	342.598,77	0,00	3.706.044,51	1.700.000,00	10.926.478,36	5.571.926,48	1.085.019,81	10.530.881,22	28.114.305,87	0,00
569	INDUSTRIE, COMMERCE ET CLASSES MOYENNES / HANDEL, NIJVERHEID EN MIDDENSTAND	16.719.218,78	692.756,11	15.319.455,50	32.731.430,39	0,00	2.634.413,55	615.283,77	8.458.498,21	1.736.795,32	13.444.990,85	0,00
709	RECETTES ET DEPENSES GENERALES DE L'ENSEIGNEMENT / ALGEMENE ONTVANGSTEN EN UITGAVEN VOOR HET ONDERWIJS	1.428.224,80	6.211.947,97	0,00	7.640.172,77	0,00	13.743.146,09	7.103.170,87	3.988.350,00	4.192.261,36	29.026.928,32	0,00
729	ENSEIGNEMENT FONDAMENTAL / BASISONDERWIJS	143.023,50	68.526.664,38	0,00	68.669.687,88	0,00	83.564.174,42	3.444.509,00	135.625,00	5.685.772,38	92.830.080,80	0,00
739	ENSEIGNEMENT SECONDAIRE / SECUNDAIR ONDERWIJS	355.334,80	84.705.821,06	0,00	85.061.155,86	0,00	82.966.199,17	3.620.159,00	147.751,00	3.751.496,32	90.485.605,49	0,00
749	ENSEIGNEMENT SCIENTIFIQUE / WETENSCHAPPELIJK ONDERWIJS	1.275.869,80	21.209.523,69	0,00	22.485.393,49	0,00	20.967.231,20	1.452.260,00	283.749,00	425.645,63	23.128.885,83	0,00
759	ENSEIGNEMENT SPECIAL / BUITENGEWOON ONDERWIJS	7.384,60	11.874.000,00	0,00	11.881.384,60	0,00	13.433.146,00	168.877,00	0,00	212.000,98	13.814.023,98	0,00
769	JEUNESSE, EDUCATION POPULAIRE, SPORTS & LOISIRS / JEUGDZORG, VOLKSOPLEIDING, SPORT EN RECREATIE	2.396.104,80	3.565.198,38	0,00	5.961.303,18	2.936.000,00	27.613.188,28	9.904.150,99	13.301.496,35	6.392.065,87	57.210.901,49	0,00
789	BEAUX-ARTS, ARCHEOLOGIE, PROTECTION DE LA NATURE, RADIO-TELEVISION / KUNSTEN, OUDHEIDKUNDE, NATUURBESCHERMING, RADIO-TELEVISIE	22.417,10	548.359,78	0,00	570.776,88	0,00	4.902.171,26	2.060.976,86	5.058.475,00	3.503.850,82	15.525.473,94	0,00
799	CULTES / EREDIENSTEN	1.000,00	0,00	0,00	1.000,00	0,00	0,00	5.000,00	292.538,92	1.308.840,60	1.606.379,52	0,00
839	SECURITE SOCIALE ET ASSISTANCE SOCIALE / SOCIALE ZEKERHEID EN SOCIALE BIJSTAND	0,00	3.105.532,06	0,00	3.105.532,06	0,00	0,00	62.500,00	79.026.132,06	1.872.279,77	80.960.911,83	0,00
859	AIDE SOCIALE ET FAMILIALE ET EMPLOI / SOCIALE HULP EN GEZINSVOORZIENINGEN EN WERKGELEGENHEID	2.954.558,20	12.572.470,06	0,00	15.527.028,26	0,00	29.843.205,13	2.753.800,56	2.759.870,79	2.066.286,86	37.423.163,34	0,00
879	SANTE PUBLIQUE ET HYGIENE PUBLIQUE / VOLKSGEZONDHEID EN OPENBARE HYGIENE	2.666.226,40	20.001.525,23	0,00	22.667.751,63	6.500,00	19.385.209,25	6.991.058,57	13.100.676,49	7.123.201,64	46.600.145,95	0,00
939	LOGEMENTS ET AMENAGEMENT DU TERRITOIRE / HUISVESTING EN RUIMTELIJKE ORDERING	1.643.283,90	1.973.545,13	0,00	3.616.829,03	0,00	10.103.370,73	645.819,64	1.660.571,26	3.983.013,79	16.392.775,42	0,00
999	Totaux de l'exercice - Totaal van het dienstjaar	56.039.806,92	750.633.080,21	16.330.055,50	823.002.942,63	6.142.500,00	405.420.091,75	96.793.821,01	264.099.906,76	62.750.962,35	829.064.781,87	0,00
Totaux hors prélèvements fonctionnels et généraux - Totaal uitgezonderd functionele en algemene overboekingen					823.002.942,63							829.064.781,87
Résultat hors prélèvements fonctionnels et généraux - Resultaat uitgezonderd functionele en algemene overboekingen			excédent - overschot	0,00							déficit - tekort	-6.061.839,24
Totaux des prélèvements fonctionnels et généraux - Totaal functionele en algemene overboekingen					6.142.500,00							0,00
Résultat des prélèvements fonctionnels et généraux - Resultaat functionele en algemene overboekingen			excédent - overschot	6.142.500,00							déficit - tekort	0,00
Totaux de l'exercice - Totaal dienstjaar					829.145.442,63							829.064.781,87
Résultat de l'exercice - Resultaat dienstjaar			boni - batig saldo	80.660,76							mali - nadelig saldo	0,00
Totaux des exercices antérieurs - Totaal vorige dienstjaren					49.595.250,33							0,00
Résultat des exercices antérieurs - Resultaat vorige dienstjaren			excédent - overschot	49.595.250,33							déficit - tekort	0,00
Totaux généraux - Algemeen totaal					878.740.692,96							829.064.781,87
Résultat général - Algemeen resultaat			boni - batig saldo	49.675.911,09							mali - nadelig saldo	0,00

VILLE DE BRUXELLES - STAD BRUSSEL

**BUDGET ORDINAIRE - GEWONE BEGROTING
MODIFICATIONS BUDGETAIRES FEUILLETON 01
BEGROTINGSWIJZIGINGEN FEUILLETON 01**

2019



**3.2) TABLEAU RECAPITULATIF MODIFICATIONS BUDGETAIRES 2019 -
SAMENVATTINGSTABEL BEGROTINGSWIJZIGINGEN 2019**

Service ordinaire - Gewone dienst / Tableau récapitulatif - Samenvattingstabel / BUDGET 2019 F01 MB - BEGROTING 2019 F01 BW

Fonction - Functie	Libellé - Omschrijving	Recettes - Ontvangsten					Dépenses - Uitgaven						
		Prestations - Prestaties	Transferts - Overdrachten	Dette - Schuld	Total - Totaal	Prélèvements - Overboekingen	Personnel - Personeel	Fonctionnement - Werking	Transferts - Overdrachten	Dette - Schuld	Total - Totaal	Prélèvements - Overboekingen	
009	RECETTES ET DEPENSES NON VENTILABLES / NIET-VERDEELBARE ONTVANGSTEN EN UITGAVEN	1.883,25	0,00	0,00	1.883,25	0,00	1.000.000,00	0,00	0,00	0,00	1.000.000,00	0,00	
019	DETTE PUBLIQUE / OPENBARE SCHULD	0,00	0,00	0,00	0,00	0,00	0,00	0,00	0,00	0,00	0,00	0,00	
029	FINANCEMENT GENERAL / ALGEMENE FINANCIERING	0,00	0,00	0,00	0,00	0,00	0,00	0,00	0,00	0,00	0,00	0,00	
049	IMPOTS ET TAXES / BELASTINGEN EN TAKSEN	0,00	393.627,59	0,00	393.627,59	0,00	0,00	5.390,19	0,00	0,00	5.390,19	0,00	
059	ASSURANCES / VERZEKERINGEN	0,00	0,00	0,00	0,00	0,00	0,00	0,00	0,00	0,00	0,00	0,00	
069	PRELEVEMENTS (GENERAUX) / (ALGEMENE) OVERBOEKINGEN	0,00	0,00	0,00	0,00	13.650,00	0,00	0,00	0,00	0,00	0,00	0,00	
119	RECETTES ET DEPENSES GENERALES / ALGEMENE ONTVANGSTEN EN UITGAVEN	0,00	1.105,93	0,00	1.105,93	0,00	28.439,95	1.738.970,72	60.000,00	0,00	1.827.410,67	0,00	
129	ADMINISTRATION DES FINANCES ET DES DOMAINES / FINANCIEL BESTUUR EN DOMEINEN	0,00	0,00	284.750,98	284.750,98	0,00	0,00	1.100,00	0,00	0,00	1.100,00	0,00	
139	SERVICES GENERAUX / ALGEMENE DIENSTEN	-1.186.082,67	16.000,00	0,00	-1.170.082,67	0,00	-200.000,00	187.813,00	-99.975,00	-84.000,00	-196.162,00	0,00	
149	CALAMITES / RAMPEN	0,00	0,00	0,00	0,00	0,00	0,00	0,00	0,00	0,00	0,00	0,00	
159	RELATIONS AVEC L'ETRANGER / BUITENLANDSE BETREKKINGEN	0,00	0,00	0,00	0,00	0,00	0,00	0,00	16.300,00	0,00	16.300,00	0,00	
339	ORDRE PUBLIC & SECURITE / OPENBARE ORDE EN VEILIGHEID	0,00	3.080.112,87	0,00	3.080.112,87	0,00	0,00	-98.538,76	317.104,96	0,00	218.566,20	0,00	
429	COMMUNICATIONS - VOIRIES / VERKEER EN WATERSTAAT	450.000,00	15.714,42	0,00	465.714,42	0,00	0,00	1.054.209,90	90.078,75	-200.000,00	944.288,65	0,00	
569	INDUSTRIE, COMMERCE ET CLASSES MOYENNES / HANDEL, NUVERHEID EN MIDDENSTAND	0,00	0,00	0,00	0,00	0,00	0,00	0,00	154.078,00	0,00	154.078,00	0,00	
709	RECETTES ET DEPENSES GENERALES DE L'ENSEIGNEMENT / ALGEMENE ONTVANGSTEN EN UITGAVEN VOOR HET ONDERWIJS	0,00	0,00	0,00	0,00	0,00	0,00	15.695,00	-800,00	0,00	14.895,00	0,00	
729	ENSEIGNEMENT FONDAMENTAL / BASISONDERWIJS	0,00	155.000,00	0,00	155.000,00	0,00	-395.000,00	150.000,00	8.500,00	-271.000,00	-507.500,00	0,00	
739	ENSEIGNEMENT SECONDAIRE / SECUNDAIR ONDERWIJS	0,00	22.587,68	0,00	22.587,68	0,00	80.000,00	15.500,00	3.000,00	0,00	98.500,00	0,00	
749	ENSEIGNEMENT SCIENTIFIQUE / WETENSCHAPPELIJK ONDERWIJS	20.250,00	0,00	0,00	20.250,00	0,00	150.000,00	0,00	0,00	0,00	150.000,00	0,00	
759	ENSEIGNEMENT SPECIAL / BUITENGEWOON ONDERWIJS	0,00	0,00	0,00	0,00	0,00	0,00	0,00	0,00	0,00	0,00	0,00	
769	JEUNESSE, EDUCATION POPULAIRE, SPORTS & LOISIRS / JEUGDZORG, VOLKSOPLEIDING, SPORT EN RECREATIE	130.000,00	364,49	0,00	130.364,49	0,00	123.065,32	-147.068,00	304.464,68	-155.000,00	125.462,00	0,00	
789	BEAUX-ARTS, ARCHEOLOGIE, PROTECTION DE LA NATURE, RADIO-TELEVISION / KUNSTEN, OUDHEIDKUNDE, NATUURBESCHERMING, RADIO-TELEVISIE	0,00	40.486,63	0,00	40.486,63	0,00	0,00	-22.300,00	59.904,30	0,00	37.604,30	0,00	
799	CULTES / EREDIENSTEN	14.353,11	0,00	0,00	14.353,11	0,00	0,00	0,00	0,00	0,00	0,00	0,00	
839	SECURITE SOCIALE ET ASSISTANCE SOCIALE / SOCIALE ZEKERHEID EN SOCIALE BIJSTAND	0,00	909.430,75	0,00	909.430,75	0,00	0,00	-38.000,00	312.506,26	0,00	274.506,26	0,00	
859	AIDE SOCIALE ET FAMILIALE ET EMPLOI / SOCIALE HULP EN GEZINSVOORZIENINGEN EN WERKGELEGENHEID	0,00	768,95	0,00	768,95	0,00	0,00	-25.000,00	408.650,00	0,00	383.650,00	0,00	
879	SANTE PUBLIQUE ET HYGIENE PUBLIQUE / VOLKSGEZONDHEID EN OPENBARE HYGIENE	31.875,20	0,00	0,00	31.875,20	25.000,00	-77.637,97	0,00	0,00	0,00	-77.637,97	0,00	
939	LOGEMENTS ET AMENAGEMENT DU TERRITOIRE / HUISVESTING EN RUIMTELIJKE ORDERING	0,00	0,00	0,00	0,00	0,00	35.261,17	0,00	0,00	-90.000,00	-54.738,83	0,00	
999	Totaux de l'exercice - Totaal van het dienstjaar	-537.721,11	4.635.199,31	284.750,98	4.382.229,18	38.650,00	744.128,47	2.837.772,05	1.633.811,95	-800.000,00	4.415.712,47	0,00	
Totaux hors prélèvements fonctionnels et généraux - Totaal uitgezonderd functionele en algemene overboekingen							4.382.229,18						4.415.712,47
Résultat hors prélèvements fonctionnels et généraux - Resultaat uitgezonderd functionele en algemene overboekingen		excédent - overschot		0,00								déficit - tekort	-33.483,29
Totaux des prélèvements fonctionnels et généraux - Totaal functionele en algemene overboekingen							38.650,00						0,00
Résultat des prélèvements fonctionnels et généraux - Resultaat functionele en algemene overboekingen		excédent - overschot		38.650,00								déficit - tekort	0,00
Totaux de l'exercice - Totaal dienstjaar							4.420.879,18						4.415.712,47
Résultat de l'exercice - Resultaat dienstjaar		boni - batig saldo		5.166,71								mali - nadelig saldo	0,00
Totaux des exercices antérieurs - Totaal vorige dienstjaren							0,00						0,00
Résultat des exercices antérieurs - Resultaat vorige dienstjaren		excédent - overschot		0,00								déficit - tekort	0,00
Totaux généraux - Algemeen totaal							4.420.879,18						4.415.712,47
Résultat général - Algemeen resultaat		boni - batig saldo		5.166,71								mali - nadelig saldo	0,00

VILLE DE BRUXELLES - STAD BRUSSEL

**BUDGET ORDINAIRE - GEWONE BEGROTING
MODIFICATIONS BUDGETAIRES FEUILLETON 01
BEGROTINGSWIJZIGINGEN FEUILLETON 01**

2019



**3.3) TABLEAU RECAPITULATIF 2019 APRES MODIFICATIONS
BUDGETAIRES - SAMENVATTINGSTABEL 2019 NA
BEGROTINGSWIJZIGINGEN**

Service ordinaire - Gewone dienst / Tableau récapitulatif - Samenvattingstabel / BUDGET 2019 APRES F01 MB - BEGROTING 2019 NA F01 BW

Fonction - Functie	Recettes - Ontvangsten						Dépenses - Uitgaven						
	Libellé - Omschrijving	Prestations - Prestaties	Transferts - Overdrachten	Dette - Schuld	Total - Totaal	Prélèvements - Overboekingen	Personnel - Personeel	Fonctionnement - Werking	Transferts - Overdrachten	Dette - Schuld	Total - Totaal	Prélèvements - Overboekingen	
009	RECETTES ET DEPENSES NON VENTILABLES / NIET-VERDEELBARE ONTVANGSTEN EN UITGAVEN	627.261,06	675.894,34	10.600,00	1.313.755,40	0,00	15.661.964,28	400.000,00	145.000,00	305.898,28	16.512.862,56	0,00	
019	DETTE PUBLIQUE / OPENBARE SCHULD	0,00	0,00	0,00	0,00	0,00	0,00	2.650,00	0,00	300,00	2.950,00	0,00	
029	FINANCEMENT GENERAL / ALGEMENE FINANCIERING	0,00	165.766.906,22	0,00	165.766.906,22	0,00	0,00	0,00	0,00	0,00	0,00	0,00	
049	IMPOTS ET TAXES / BELASTINGEN EN TAKSEN	17.150.000,00	322.002.032,17	800.000,00	339.952.032,17	0,00	0,00	1.158.123,62	297.500,00	15.000,00	1.470.623,62	0,00	
059	ASSURANCES / VERZEKERINGEN	0,00	1.000,00	0,00	1.000,00	0,00	0,00	1.835.000,00	0,00	0,00	1.835.000,00	0,00	
069	PRELEVEMENTS (GENERAUX) / (ALGEMENE) OVERBOEKINGEN	0,00	0,00	0,00	0,00	1.513.650,00	0,00	0,00	0,00	0,00	0,00	0,00	
119	RECETTES ET DEPENSES GENERALES / ALGEMENE ONTVANGSTEN EN UITGAVEN	754.716,73	6.362.027,34	0,00	7.116.744,07	0,00	30.591.481,42	13.142.336,14	571.804,00	3.540.832,06	47.846.453,62	0,00	
129	ADMINISTRATION DES FINANCES ET DES DOMAINES / FINANCIEL BESTUUR EN DOMEINEN	219.431,90	4.645.580,89	484.750,98	5.349.763,77	0,00	5.705.419,16	426.370,00	578.549,31	2.084.586,66	8.794.925,13	0,00	
139	SERVICES GENERAUX / ALGEMENE DIENSTEN	2.977.898,29	6.145.474,71	0,00	9.123.373,00	0,00	33.647.013,41	35.926.129,32	702.667,00	3.058.434,47	73.334.244,20	0,00	
149	CALAMITES / RAMPEN	0,00	0,00	0,00	0,00	0,00	0,00	0,00	0,00	0,00	0,00	0,00	
159	RELATIONS AVEC L'ETRANGER / BUITENLANDSE BETREKKINGEN	0,00	85.000,00	0,00	85.000,00	0,00	0,00	88.850,00	407.505,00	0,00	496.355,00	0,00	
339	ORDRE PUBLIC & SECURITE / OPENBARE ORDE EN VEILIGHEID	150.207,10	13.110.068,31	0,00	13.260.275,41	0,00	560.719,99	1.249.604,34	132.391.557,52	877.518,32	135.079.400,17	0,00	
429	COMMUNICATIONS - VOIRIES / VERKEER EN WATERSTAAT	3.813.445,74	358.313,19	0,00	4.171.758,93	1.700.000,00	10.926.478,36	6.626.136,38	1.175.098,56	10.330.881,22	29.058.594,52	0,00	
569	INDUSTRIE, COMMERCE ET CLASSES MOYENNES / HANDEL, NIJVERHEID EN MIDDENSTAND	16.719.218,78	692.756,11	15.319.455,50	32.731.430,39	0,00	2.634.413,55	615.283,77	8.612.576,21	1.736.795,32	13.599.068,85	0,00	
709	RECETTES ET DEPENSES GENERALES DE L'ENSEIGNEMENT / ALGEMENE ONTVANGSTEN EN UITGAVEN VOOR HET ONDERWIJS	1.428.224,80	6.211.947,97	0,00	7.640.172,77	0,00	13.743.146,09	7.118.865,87	3.987.550,00	4.192.261,36	29.041.823,32	0,00	
729	ENSEIGNEMENT FONDAMENTAL / BASISONDERWIJS	143.023,50	68.681.664,38	0,00	68.824.687,88	0,00	83.169.174,42	3.594.509,00	144.125,00	5.414.772,38	92.322.580,80	0,00	
739	ENSEIGNEMENT SECONDAIRE / SECUNDAIR ONDERWIJS	355.334,80	84.728.408,74	0,00	85.083.743,54	0,00	83.046.199,17	3.635.659,00	150.751,00	3.751.496,32	90.584.105,49	0,00	
749	ENSEIGNEMENT SCIENTIFIQUE / WETENSCHAPPELIJK ONDERWIJS	1.296.119,80	21.209.523,69	0,00	22.505.643,49	0,00	21.117.231,20	1.452.260,00	283.749,00	425.645,63	23.278.885,83	0,00	
759	ENSEIGNEMENT SPECIAL / BUITENGEWOON ONDERWIJS	7.384,60	11.874.000,00	0,00	11.881.384,60	0,00	13.433.146,00	168.877,00	0,00	212.000,98	13.814.023,98	0,00	
769	JEUNESSE, EDUCATION POPULAIRE, SPORTS & LOISIRS / JEUGDZORG, VOLKSOPLEIDING, SPORT EN RECREATIE	2.526.104,80	3.565.562,87	0,00	6.091.667,67	2.936.000,00	27.736.253,60	9.757.082,99	13.605.961,03	6.237.065,87	57.336.363,49	0,00	
789	BEAUX-ARTS, ARCHEOLOGIE, PROTECTION DE LA NATURE, RADIO-TELEVISION / KUNSTEN, OUDHEIDKUNDE, NATUURBESCHERMING, RADIO-TELEVISIE	22.417,10	588.846,41	0,00	611.263,51	0,00	4.902.171,26	2.038.676,86	5.118.379,30	3.503.850,82	15.563.078,24	0,00	
799	CULTES / EREDIENSTEN	15.353,11	0,00	0,00	15.353,11	0,00	0,00	5.000,00	292.538,92	1.308.840,60	1.606.379,52	0,00	
839	SECURITE SOCIALE ET ASSISTANCE SOCIALE / SOCIALE ZEKERHEID EN SOCIALE BIJSTAND	0,00	4.014.962,81	0,00	4.014.962,81	0,00	0,00	24.500,00	79.338.638,32	1.872.279,77	81.235.418,09	0,00	
859	AIDE SOCIALE ET FAMILIALE ET EMPLOI / SOCIALE HULP EN GEZINSVOORZIENINGEN EN WERKGELEGENHEID	2.954.558,20	12.573.239,01	0,00	15.527.797,21	0,00	29.843.205,13	2.728.800,56	3.168.520,79	2.066.286,86	37.806.813,34	0,00	
879	SANTE PUBLIQUE ET HYGIENE PUBLIQUE / VOLKSGEZONDHEID EN OPENBARE HYGIENE	2.698.101,60	20.001.525,23	0,00	22.699.626,83	31.500,00	19.307.571,28	6.991.058,57	13.100.676,49	7.123.201,64	46.522.507,98	0,00	
939	LOGEMENTS ET AMENAGEMENT DU TERRITOIRE / HUISVESTING EN RUIMTELIJKE ORDENING	1.643.283,90	1.973.545,13	0,00	3.616.829,03	0,00	10.138.631,90	645.819,64	1.660.571,26	3.893.013,79	16.338.036,59	0,00	
999	Totaux de l'exercice - Totaal van het dienstjaar	55.502.085,81	755.268.279,52	16.614.806,48	827.385.171,81	6.181.150,00	406.164.220,22	99.631.593,06	265.733.718,71	61.950.962,35	833.480.494,34	0,00	
Totaux hors prélèvements fonctionnels et généraux - Totaal uitgezonderd functionele en algemene overboekingen						827.385.171,81						833.480.494,34	
Résultat hors prélèvements fonctionnels et généraux - Resultaat uitgezonderd functionele en algemene overboekingen						excédent - overschot 0,00						déficit - tekort -6.095.322,53	
Totaux des prélèvements fonctionnels et généraux - Totaal functionele en algemene overboekingen						6.181.150,00						0,00	
Résultat des prélèvements fonctionnels et généraux - Resultaat functionele en algemene overboekingen						excédent - overschot 6.181.150,00						déficit - tekort 0,00	
Totaux de l'exercice - Totaal dienstjaar						833.566.321,81						833.480.494,34	
Résultat de l'exercice - Resultaat dienstjaar						boni - batig saldo 85.827,47						mali - nadelig saldo 0,00	
Totaux des exercices antérieurs - Totaal vorige dienstjaren						30.004.722,69						0,00	
Résultat des exercices antérieurs - Resultaat vorige dienstjaren						excédent - overschot 30.004.722,69						déficit - tekort 0,00	
Totaux généraux - Algemeen totaal						863.571.044,50						833.480.494,34	
Résultat général - Algemeen resultaat						boni - batig saldo 30.090.550,16						mali - nadelig saldo 0,00	

VILLE DE BRUXELLES - STAD BRUSSEL

2019

**BUDGET EXTRAORDINAIRE - BUITENGEWONE BEGROTING
MODIFICATIONS BUDGETAIRES FEUILLETON 01
BEGROTINGSWIJZIGINGEN FEUILLETON 01**



**3.4) TABLEAU RECAPITULATIF BUDGET EXTRAORDINAIRE -
SAMENVATTINGSTABEL BUITENGEWONE BEGROTING**

Service extraordinaire - Buitengewone dienst / Tableau récapitulatif - Samenvattingstabel / BUDGET 2019 - BEGROTING 2019

Fonction - Functie	Recettes - Ontvangsten						Dépenses - Uitgaven				
	Libellé - Omschrijving	Transferts - Overdrachten	Investissements - Investeringsen	Dettes - Schuld	Total - Totaal	Prélèvements - Overboekingen	Transferts - Overdrachten	Investissements - Investeringsen	Dettes - Schuld	Total - Totaal	Prélèvements - Overboekingen
009	RECETTES ET DEPENSES NON VENTILABLES / NIET-VERDEELBARE ONTVANGSTEN EN UITGAVEN	0,00	0,00	70.000,00	70.000,00	0,00	70.000,00	0,00	0,00	70.000,00	0,00
019	DETTE PUBLIQUE / OPENBARE SCHULD	0,00	0,00	0,00	0,00	0,00	0,00	0,00	0,00	0,00	0,00
029	FINANCEMENT GENERAL / ALGEMENE FINANCIERING	0,00	0,00	0,00	0,00	0,00	0,00	0,00	0,00	0,00	0,00
049	IMPOTS ET TAXES / BELASTINGEN EN TAKSEN	0,00	0,00	0,00	0,00	0,00	0,00	0,00	0,00	0,00	0,00
059	ASSURANCES / VERZEKERINGEN	0,00	0,00	0,00	0,00	0,00	0,00	0,00	0,00	0,00	0,00
119	RECETTES ET DEPENSES GENERALES / ALGEMENE ONTVANGSTEN EN UITGAVEN	1.280.000,00	24.411.342,00	7.609.936,50	33.301.278,50	0,00	91.636,50	8.798.300,00	0,00	8.889.936,50	0,00
129	ADMINISTRATION DES FINANCES ET DES DOMAINES / FINANCIËEL BESTUUR EN DOMEINEN	0,00	0,00	19.102,90	19.102,90	0,00	0,00	10.500,00	8.602,90	19.102,90	0,00
139	SERVICES GENERAUX / ALGEMENE DIENSTEN	0,00	0,00	25.665.700,00	25.665.700,00	0,00	5.000.000,00	20.665.700,00	0,00	25.665.700,00	0,00
149	CALAMITES / RAMPEN	0,00	0,00	0,00	0,00	0,00	0,00	0,00	0,00	0,00	0,00
159	RELATIONS AVEC L'ETRANGER / BUITENLANDSE BETREKKINGEN	0,00	0,00	0,00	0,00	0,00	0,00	0,00	0,00	0,00	0,00
339	ORDRE PUBLIC & SECURITE / OPENBARE ORDE EN VEILIGHEID	0,00	0,00	0,00	0,00	0,00	0,00	0,00	0,00	0,00	0,00
429	COMMUNICATIONS - VOIRIES / VERKEER EN WATERSTAAT	115.000,00	0,00	14.030.500,00	14.145.500,00	0,00	0,00	14.145.500,00	0,00	14.145.500,00	0,00
569	INDUSTRIE, COMMERCE ET CLASSES MOYENNES / HANDEL, NIJVERHEID EN MIDDENSTAND	0,00	0,00	1.556.300,00	1.556.300,00	0,00	811.300,00	745.000,00	0,00	1.556.300,00	0,00
709	RECETTES ET DEPENSES GENERALES DE L'ENSEIGNEMENT / ALGEMENE ONTVANGSTEN EN UITGAVEN VOOR HET ONDERWIJS	1.220.000,00	0,00	15.979.000,00	17.199.000,00	0,00	385.000,00	16.814.000,00	0,00	17.199.000,00	0,00
729	ENSEIGNEMENT FONDAMENTAL / BASISONDERWIJS	4.286.942,00	0,00	6.664.302,00	10.951.244,00	0,00	35.000,00	10.916.244,00	0,00	10.951.244,00	0,00
739	ENSEIGNEMENT SECONDAIRE / SECUNDAIR ONDERWIJS	864.501,00	0,00	6.340.804,00	7.205.305,00	0,00	0,00	7.205.305,00	0,00	7.205.305,00	0,00
749	ENSEIGNEMENT SCIENTIFIQUE / WETENSCHAPPELIJK ONDERWIJS	0,00	0,00	1.440.000,00	1.440.000,00	0,00	40.000,00	1.400.000,00	0,00	1.440.000,00	0,00
759	ENSEIGNEMENT SPECIAL / BUITENGEWOON ONDERWIJS	0,00	0,00	400.000,00	400.000,00	0,00	0,00	400.000,00	0,00	400.000,00	0,00
769	JEUNESSE, EDUCATION POPULAIRE, SPORTS & LOISIRS / JEUGDZORG, VOLKSOPLEIDING, SPORT EN RECREATIE	3.726.611,57	0,00	12.680.538,43	16.407.150,00	0,00	2.255.000,00	14.152.150,00	0,00	16.407.150,00	0,00
789	BEAUX-ARTS, ARCHEOLOGIE, PROTECTION DE LA NATURE, RADIO-TELEVISION / KUNSTEN, OUDHEIDKUNDE, NATUURBESCHERMING, RADIO-TELEVISIE	2.160.000,00	0,00	4.210.000,00	6.370.000,00	0,00	659.000,00	5.711.000,00	0,00	6.370.000,00	0,00
799	CULTES / EREDIENSTEN	4.560.000,00	0,00	1.811.968,09	6.371.968,09	0,00	331.968,09	6.040.000,00	0,00	6.371.968,09	0,00
839	SECURITE SOCIALE ET ASSISTANCE SOCIALE / SOCIALE ZEKERHEID EN SOCIALE BIJSTAND	2.916.684,53	0,00	0,00	2.916.684,53	0,00	2.916.684,53	0,00	0,00	2.916.684,53	0,00
859	AIDE SOCIALE ET FAMILIALE ET EMPLOI / SOCIALE HULP EN GEZINSVOORZIENINGEN EN WERKGELEGENHEID	2.190.000,00	0,00	3.492.000,00	5.682.000,00	0,00	325.000,00	5.357.000,00	0,00	5.682.000,00	0,00
879	SANTE PUBLIQUE ET HYGIENE PUBLIQUE / VOLKSGEZONDHEID EN OPENBARE HYGIENE	470.000,00	0,00	5.816.900,00	6.286.900,00	0,00	100.000,00	6.186.900,00	0,00	6.286.900,00	0,00
939	LOGEMENTS ET AMENAGEMENT DU TERRITOIRE / HUISVESTING EN RUIMTELIJKE ORDERING	11.484.242,55	0,00	13.191.282,62	24.675.525,17	0,00	7.714.698,09	16.960.827,08	0,00	24.675.525,17	0,00
999	Totaux de l'exercice - Totaal van het dienstjaar	35.273.981,65	24.411.342,00	120.978.334,54	180.663.658,19	0,00	20.735.287,21	135.508.426,08	8.602,90	156.252.316,19	0,00
Taux hors prélèvements fonctionnels et généraux - Totaal uitgezonderd functionele en algemene overboekingen					180.663.658,19	156.252.316,19					
Résultat hors prélèvements fonctionnels et généraux - Resultaat uitgezonderd functionele en algemene overboekingen			excédent - overschot	24.411.342,00	déficit - tekort			0,00			
Taux des prélèvements fonctionnels et généraux - Totaal functionele en algemene overboekingen					0,00	0,00					
Résultat des prélèvements fonctionnels et généraux - Resultaat functionele en algemene overboekingen			excédent - overschot	0,00	déficit - tekort			0,00			
Totaux de l'exercice - Totaal dienstjaar					180.663.658,19	156.252.316,19					
Résultat de l'exercice - Resultaat dienstjaar			boni - batig saldo	24.411.342,00	mali - nadelig saldo			0,00			
Taux des exercices antérieurs - Totaal vorige dienstjaren					0,00	294.391.674,06					
Résultat des exercices antérieurs - Resultaat vorige dienstjaren			excédent - overschot	0,00	déficit - tekort			-294.391.674,06			
Totaux généraux - Algemeen totaal					180.663.658,19	450.643.990,25					
Résultat général - Algemeen resultaat			boni - batig saldo	0,00	mali - nadelig saldo			-269.980.332,06			

VILLE DE BRUXELLES - STAD BRUSSEL

2019

**BUDGET EXTRAORDINAIRE - BUITENGEWONE BEGROTING
MODIFICATIONS BUDGETAIRES FEUILLETON 01
BEGROTINGSWIJZIGINGEN FEUILLETON 01**



**3.5) TABLEAU RECAPITULATIF MODIFICATIONS BUDGETAIRES 2019 -
SAMENVATTINGSTABEL BEGROTINGSWIJZIGINGEN 2019**

Service extraordinaire - Buitengewone dienst / Tableau récapitulatif - Samenvattingstabel / BUDGET 2019 MB F01- BEGROTING 2019 BW F01

Fonction - Functie	Recettes - Ontvangsten						Dépenses - Uitgaven					
	Libellé - Omschrijving	Transferts - Overdrachten	Investissements - Investeringsen	Dettes - Schuld	Total - Totaal	Prélèvements - Overboekingen	Transferts - Overdrachten	Investissements - Investeringsen	Dettes - Schuld	Total - Totaal	Prélèvements - Overboekingen	
009	RECETTES ET DEPENSES NON VENTILABLES / NIET-VERDEELBARE ONTVANGSTEN EN UITGAVEN	0,00	0,00	0,00	0,00	0,00	0,00	0,00	0,00	0,00	0,00	
019	DETTE PUBLIQUE / OPENBARE SCHULD	0,00	0,00	0,00	0,00	0,00	0,00	0,00	0,00	0,00	0,00	
029	FINANCEMENT GENERAL / ALGEMENE FINANCIERING	0,00	0,00	0,00	0,00	0,00	0,00	0,00	0,00	0,00	0,00	
049	IMPOTS ET TAXES / BELASTINGEN EN TAKSEN	0,00	0,00	0,00	0,00	0,00	0,00	0,00	0,00	0,00	0,00	
059	ASSURANCES / VERZEKERINGEN	0,00	0,00	0,00	0,00	0,00	0,00	0,00	0,00	0,00	0,00	
119	RECETTES ET DEPENSES GENERALES / ALGEMENE ONTVANGSTEN EN UITGAVEN	0,00	0,00	-4.696.111,00	-4.696.111,00	0,00	192.000,00	-4.888.111,00	0,00	-4.696.111,00	0,00	
129	ADMINISTRATION DES FINANCES ET DES DOMAINES / FINANCIËEL BESTUUR EN DOMEINEN	0,00	0,00	0,00	0,00	0,00	0,00	0,00	0,00	0,00	0,00	
139	SERVICES GENERAUX / ALGEMENE DIENSTEN	0,00	0,00	-1.713.952,39	-1.713.952,39	0,00	0,00	-1.713.952,39	0,00	-1.713.952,39	0,00	
149	CALAMITES / RAMPEN	0,00	0,00	0,00	0,00	0,00	0,00	0,00	0,00	0,00	0,00	
159	RELATIONS AVEC L'ETRANGER / BUITENLANDSE BETREKKINGEN	0,00	0,00	0,00	0,00	0,00	0,00	0,00	0,00	0,00	0,00	
339	ORDRE PUBLIC & SECURITE / OPENBARE ORDE EN VEILIGHEID	0,00	0,00	266.081,90	266.081,90	0,00	0,00	266.081,90	0,00	266.081,90	0,00	
429	COMMUNICATIONS - VOIRIES / VERKEER EN WATERSTAAT	173.500,00	0,00	0,00	173.500,00	0,00	0,00	173.500,00	0,00	173.500,00	0,00	
569	INDUSTRIE, COMMERCE ET CLASSES MOYENNES / HANDEL, NIJVERHEID EN MIDDENSTAND	0,00	0,00	50.600,00	50.600,00	0,00	30.600,00	20.000,00	0,00	50.600,00	0,00	
709	RECETTES ET DEPENSES GENERALES DE L'ENSEIGNEMENT / ALGEMENE ONTVANGSTEN EN UITGAVEN VOOR HET ONDERWIJS	375.000,00	0,00	828.450,00	1.203.450,00	0,00	0,00	1.203.450,00	0,00	1.203.450,00	0,00	
729	ENSEIGNEMENT FONDAMENTAL / BASISONDERWIJS	433.450,00	0,00	-1.413.450,00	-980.000,00	0,00	0,00	-980.000,00	0,00	-980.000,00	0,00	
739	ENSEIGNEMENT SECONDAIRE / SECUNDAIR ONDERWIJS	0,00	0,00	1.535.000,00	1.535.000,00	0,00	0,00	1.535.000,00	0,00	1.535.000,00	0,00	
749	ENSEIGNEMENT SCIENTIFIQUE / WETENSCHAPPELIJK ONDERWIJS	0,00	0,00	-950.000,00	-950.000,00	0,00	0,00	-950.000,00	0,00	-950.000,00	0,00	
759	ENSEIGNEMENT SPECIAL / BUITENGEWOON ONDERWIJS	0,00	0,00	0,00	0,00	0,00	0,00	0,00	0,00	0,00	0,00	
769	JEUNESSE, EDUCATION POPULAIRE, SPORTS & LOISIRS / JEUGDZORG, VOLKSOPLEIDING, SPORT EN RECREATIE	0,00	0,00	351.682,35	351.682,35	0,00	390.000,00	-38.317,65	0,00	351.682,35	0,00	
789	BEAUX-ARTS, ARCHEOLOGIE, PROTECTION DE LA NATURE, RADIO-TELEVISION / KUNSTEN, OUDHEIDKUNDE, NATUURBESCHERMING, RADIO-TELEVISIE	0,00	0,00	1.531.000,00	1.531.000,00	0,00	1.781.000,00	-250.000,00	0,00	1.531.000,00	0,00	
799	CULTES / EREDIENSTEN	0,00	0,00	0,00	0,00	0,00	50.000,00	-50.000,00	0,00	0,00	0,00	
839	SECURITE SOCIALE ET ASSISTANCE SOCIALE / SOCIALE ZEKERHEID EN SOCIALE BIJSTAND	0,00	0,00	0,00	0,00	0,00	0,00	0,00	0,00	0,00	0,00	
859	AIDE SOCIALE ET FAMILIALE ET EMPLOI / SOCIALE HULP EN GEZINSVOORZIENINGEN EN WERKGELEGENHEID	297.568,58	0,00	0,00	297.568,58	0,00	-5.000,00	302.568,58	0,00	297.568,58	0,00	
879	SANTE PUBLIQUE ET HYGIENE PUBLIQUE / VOLKSGEZONDHEID EN OPENBARE HYGIENE	-257.198,00	6.050,00	-28.852,00	-280.000,00	0,00	15.000,00	-295.000,00	0,00	-280.000,00	0,00	
939	LOGEMENTS ET AMENAGEMENT DU TERRITOIRE / HUISVESTING EN RUIMTELIJKE ORDENING	-208.135,28	0,00	689.988,94	481.853,66	0,00	481.853,66	0,00	0,00	481.853,66	0,00	
999	Totaux de l'exercice - Totaal van het dienstjaar	814.185,30	6.050,00	-3.549.562,20	-2.729.326,90	0,00	2.935.453,66	-5.664.780,56	0,00	-2.729.326,90	0,00	
Totaux hors prélèvements fonctionnels et généraux - Totaal uitgezonderd functionele en algemene overboekingen					-2.729.326,90	-2.729.326,90						
Résultat hors prélèvements fonctionnels et généraux - Resultaat uitgezonderd functionele en algemene overboekingen					excédent - overschot	0,00	déficit - tekort					0,00
Totaux des prélèvements fonctionnels et généraux - Totaal functionele en algemene overboekingen					0,00	0,00						
Résultat des prélèvements fonctionnels et généraux - Resultaat functionele en algemene overboekingen					excédent - overschot	0,00	déficit - tekort					0,00
Totaux de l'exercice - Totaal dienstjaar					-2.729.326,90	-2.729.326,90						
Résultat de l'exercice - Resultaat dienstjaar					boni - batig saldo	0,00	mali - nadelig saldo					0,00
Totaux des exercices antérieurs - Totaal vorige dienstjaren					0,00	0,00						
Résultat des exercices antérieurs - Resultaat vorige dienstjaren					excédent - overschot	0,00	déficit - tekort					0,00
Totaux généraux - Algemeen totaal					-2.729.326,90	-2.729.326,90						
Résultat général - Algemeen resultaat					boni - batig saldo	0,00	mali - nadelig saldo					0,00

VILLE DE BRUXELLES - STAD BRUSSEL

2019

**BUDGET EXTRAORDINAIRE - BUITENGEWONE BEGROTING
MODIFICATIONS BUDGETAIRES FEUILLETON 01
BEGROTINGSWIJZIGINGEN FEUILLETON 01**



**3.6) TABLEAU RECAPITULATIF 2019 APRES MODIFICATIONS
BUDGETAIRES - SAMENVATTINGSTABEL 2019 NA
BEGROTINGSWIJZIGINGEN**

Service extraordinaire - Buitengewone dienst / Tableau récapitulatif - Samenvattingstabel / BUDGET 2019 après MB - BEGROTING 2019 na BW

Fonction - Functie	Recettes - Ontvangsten						Dépenses - Uitgaven					
	Libellé - Omschrijving	Transferts - Overdrachten	Investissements - Investeringsen	Dettes - Schuld	Total - Totaal	Prélèvements - Overboekingen	Transferts - Overdrachten	Investissements - Investeringsen	Dettes - Schuld	Total - Totaal	Prélèvements - Overboekingen	
009	RECETTES ET DEPENSES NON VENTILABLES / NIET-VERDEELBARE ONTVANGSTEN EN UITGAVEN	0,00	0,00	70.000,00	70.000,00	0,00	70.000,00	0,00	0,00	70.000,00	0,00	
019	DETTE PUBLIQUE / OPENBARE SCHULD	0,00	0,00	0,00	0,00	0,00	0,00	0,00	0,00	0,00	0,00	
029	FINANCEMENT GENERAL / ALGEMENE FINANCIERING	0,00	0,00	0,00	0,00	0,00	0,00	0,00	0,00	0,00	0,00	
049	IMPOTS ET TAXES / BELASTINGEN EN TAKSEN	0,00	0,00	0,00	0,00	0,00	0,00	0,00	0,00	0,00	0,00	
059	ASSURANCES / VERZEKERINGEN	0,00	0,00	0,00	0,00	0,00	0,00	0,00	0,00	0,00	0,00	
119	RECETTES ET DEPENSES GENERALES / ALGEMENE ONTVANGSTEN EN UITGAVEN	1.280.000,00	24.411.342,00	2.913.825,50	28.605.167,50	0,00	283.636,50	3.910.189,00	0,00	4.193.825,50	0,00	
129	ADMINISTRATION DES FINANCES ET DES DOMAINES / FINANCIËEL BESTUUR EN DOMEINEN	0,00	0,00	19.102,90	19.102,90	0,00	0,00	10.500,00	8.602,90	19.102,90	0,00	
139	SERVICES GENERAUX / ALGEMENE DIENSTEN	0,00	0,00	23.951.747,61	23.951.747,61	0,00	5.000.000,00	18.951.747,61	0,00	23.951.747,61	0,00	
149	CALAMITES / RAMPEN	0,00	0,00	0,00	0,00	0,00	0,00	0,00	0,00	0,00	0,00	
159	RELATIONS AVEC L'ETRANGER / BUITENLANDSE BETREKKINGEN	0,00	0,00	0,00	0,00	0,00	0,00	0,00	0,00	0,00	0,00	
339	ORDRE PUBLIC & SECURITE / OPENBARE ORDE EN VEILIGHEID	0,00	0,00	266.081,90	266.081,90	0,00	0,00	266.081,90	0,00	266.081,90	0,00	
429	COMMUNICATIONS - VOIRIES / VERKEER EN WATERSTAAT	288.500,00	0,00	14.030.500,00	14.319.000,00	0,00	0,00	14.319.000,00	0,00	14.319.000,00	0,00	
569	INDUSTRIE, COMMERCE ET CLASSES MOYENNES / HANDEL, NIJVERHEID EN MIDDENSTAND	0,00	0,00	1.606.900,00	1.606.900,00	0,00	841.900,00	765.000,00	0,00	1.606.900,00	0,00	
709	RECETTES ET DEPENSES GENERALES DE L'ENSEIGNEMENT / ALGEMENE ONTVANGSTEN EN UITGAVEN VOOR HET ONDERWIJS	1.595.000,00	0,00	16.807.450,00	18.402.450,00	0,00	385.000,00	18.017.450,00	0,00	18.402.450,00	0,00	
729	ENSEIGNEMENT FONDAMENTAL / BASISONDERWIJS	4.720.392,00	0,00	5.250.852,00	9.971.244,00	0,00	35.000,00	9.936.244,00	0,00	9.971.244,00	0,00	
739	ENSEIGNEMENT SECONDAIRE / SECUNDAIR ONDERWIJS	864.501,00	0,00	7.875.804,00	8.740.305,00	0,00	0,00	8.740.305,00	0,00	8.740.305,00	0,00	
749	ENSEIGNEMENT SCIENTIFIQUE / WETENSCHAPPELIJK ONDERWIJS	0,00	0,00	490.000,00	490.000,00	0,00	40.000,00	450.000,00	0,00	490.000,00	0,00	
759	ENSEIGNEMENT SPECIAL / BUITENGEWOON ONDERWIJS	0,00	0,00	400.000,00	400.000,00	0,00	0,00	400.000,00	0,00	400.000,00	0,00	
769	JEUNESSE, EDUCATION POPULAIRE, SPORTS & LOISIRS / JEUGDZORG, VOLKSOPLEIDING, SPORT EN RECREATIE	3.726.611,57	0,00	13.032.220,78	16.758.832,35	0,00	2.645.000,00	14.113.832,35	0,00	16.758.832,35	0,00	
789	BEAUX-ARTS, ARCHEOLOGIE, PROTECTION DE LA NATURE, RADIO-TELEVISION / KUNSTEN, OUDHEIDKUNDE, NATUURBESCHERMING, RADIO-TELEVISIE	2.160.000,00	0,00	5.741.000,00	7.901.000,00	0,00	2.440.000,00	5.461.000,00	0,00	7.901.000,00	0,00	
799	CULTES / EREDIENSTEN	4.560.000,00	0,00	1.811.968,09	6.371.968,09	0,00	381.968,09	5.990.000,00	0,00	6.371.968,09	0,00	
839	SECURITE SOCIALE ET ASSISTANCE SOCIALE / SOCIALE ZEKERHEID EN SOCIALE BIJSTAND	2.916.684,53	0,00	0,00	2.916.684,53	0,00	2.916.684,53	0,00	0,00	2.916.684,53	0,00	
859	AIDE SOCIALE ET FAMILIALE ET EMPLOI / SOCIALE HULP EN GEZINSVOORZIENINGEN EN WERKGELEGENHEID	2.487.568,58	0,00	3.492.000,00	5.979.568,58	0,00	320.000,00	5.659.568,58	0,00	5.979.568,58	0,00	
879	SANTE PUBLIQUE ET HYGIENE PUBLIQUE / VOLKSGEZONDHEID EN OPENBARE HYGIENE	212.802,00	6.050,00	5.788.048,00	6.006.900,00	0,00	115.000,00	5.891.900,00	0,00	6.006.900,00	0,00	
939	LOGEMENTS ET AMENAGEMENT DU TERRITOIRE / HUISVESTING EN RUIMTELIJKE ORDERING	11.276.107,27	0,00	13.881.271,56	25.157.378,83	0,00	8.196.551,75	16.960.827,08	0,00	25.157.378,83	0,00	
999	Totaux de l'exercice - Totaal van het dienstjaar	36.088.166,95	24.417.392,00	117.428.772,34	177.934.331,29	0,00	23.670.740,87	129.843.645,52	8.602,90	153.522.989,29	0,00	
Totaux hors prélèvements fonctionnels et généraux - Totaal uitgezonderd functionele en algemene overboekingen					177.934.331,29	153.522.989,29						
Résultat hors prélèvements fonctionnels et généraux - Resultaat uitgezonderd functionele en algemene overboekingen			excédent - overschot	24.411.342,00	déficit - tekort			0,00				
Totaux des prélèvements fonctionnels et généraux - Totaal functionele en algemene overboekingen					0,00	0,00						
Résultat des prélèvements fonctionnels et généraux - Resultaat functionele en algemene overboekingen			excédent - overschot	0,00	déficit - tekort			0,00				
Totaux de l'exercice - Totaal dienstjaar					177.934.331,29	153.522.989,29						
Résultat de l'exercice - Resultaat dienstjaar			boni - batig saldo	24.411.342,00	mali - nadelig saldo			0,00				
Totaux des exercices antérieurs - Totaal vorige dienstjaren					0,00	262.961.045,00						
Résultat des exercices antérieurs - Resultaat vorige dienstjaren			excédent - overschot	0,00	déficit - tekort			-262.961.045,00				
Totaux généraux - Algemeen totaal					177.934.331,29	416.484.034,29						
Résultat général - Algemeen resultaat			boni - batig saldo	0,00	mali - nadelig saldo			-238.549.703,00				